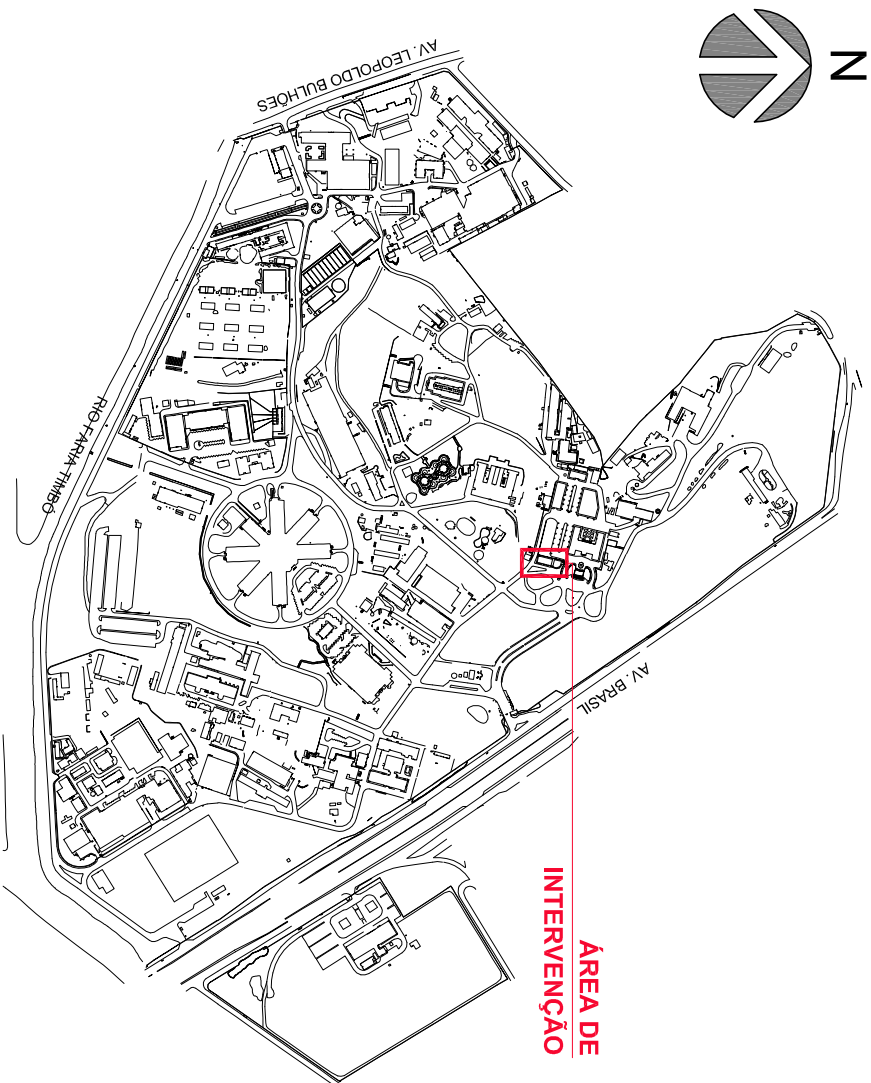


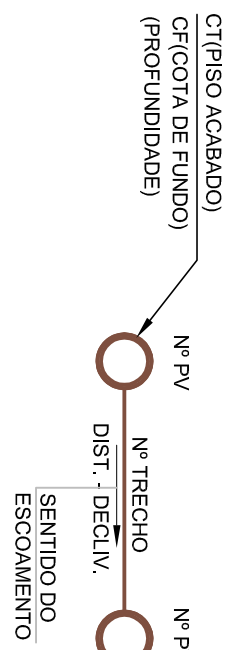
PLANTA DE SITUAÇÃO



LEGENDA

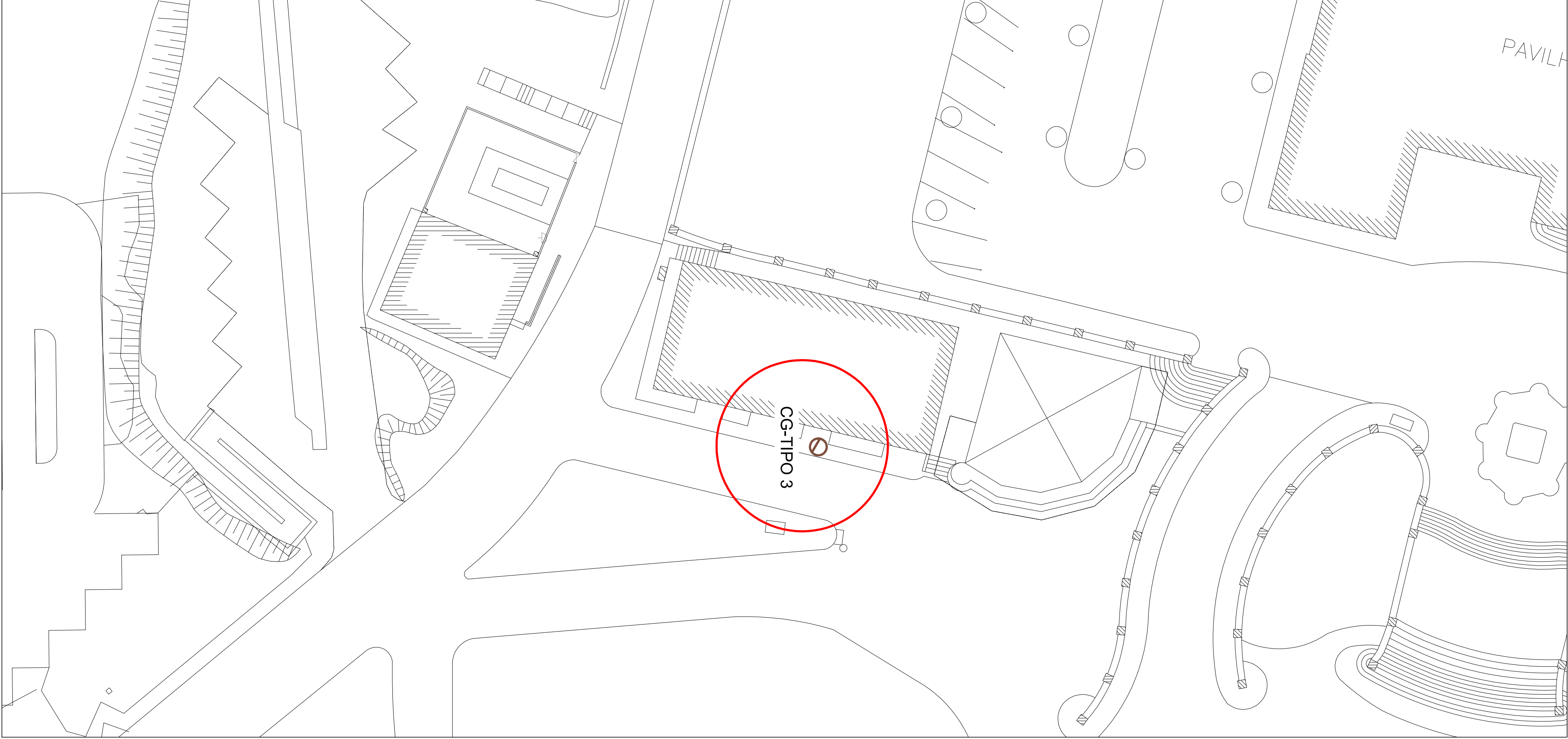
- REDE DE ESGOTO PROJETADA
- INTERFERÊNCIAS
- CAIXA DE GORDURA A SER CONSTRUÍDA
- CAIXA DE INSPEÇÃO PROJETADA
- POÇO DE VISITA OU CAIXA DE INSPEÇÃO EXISTENTE
- CAIXA DE GORDURA A SER DEMOLIDA
- LUA DE PVC BRANCO SÉRIE REFORÇADA
- REDUÇÃO LONGA DE PVC BRANCO SÉRIE REFORÇADA
- RAIO DE PLUVIAS EXISTENTE
- INDICAÇÃO DE SENTIDO DE FLUXO
- INDICAÇÃO DE DETALHE

LIGAÇÃO DE ESGOTO PROJETADA



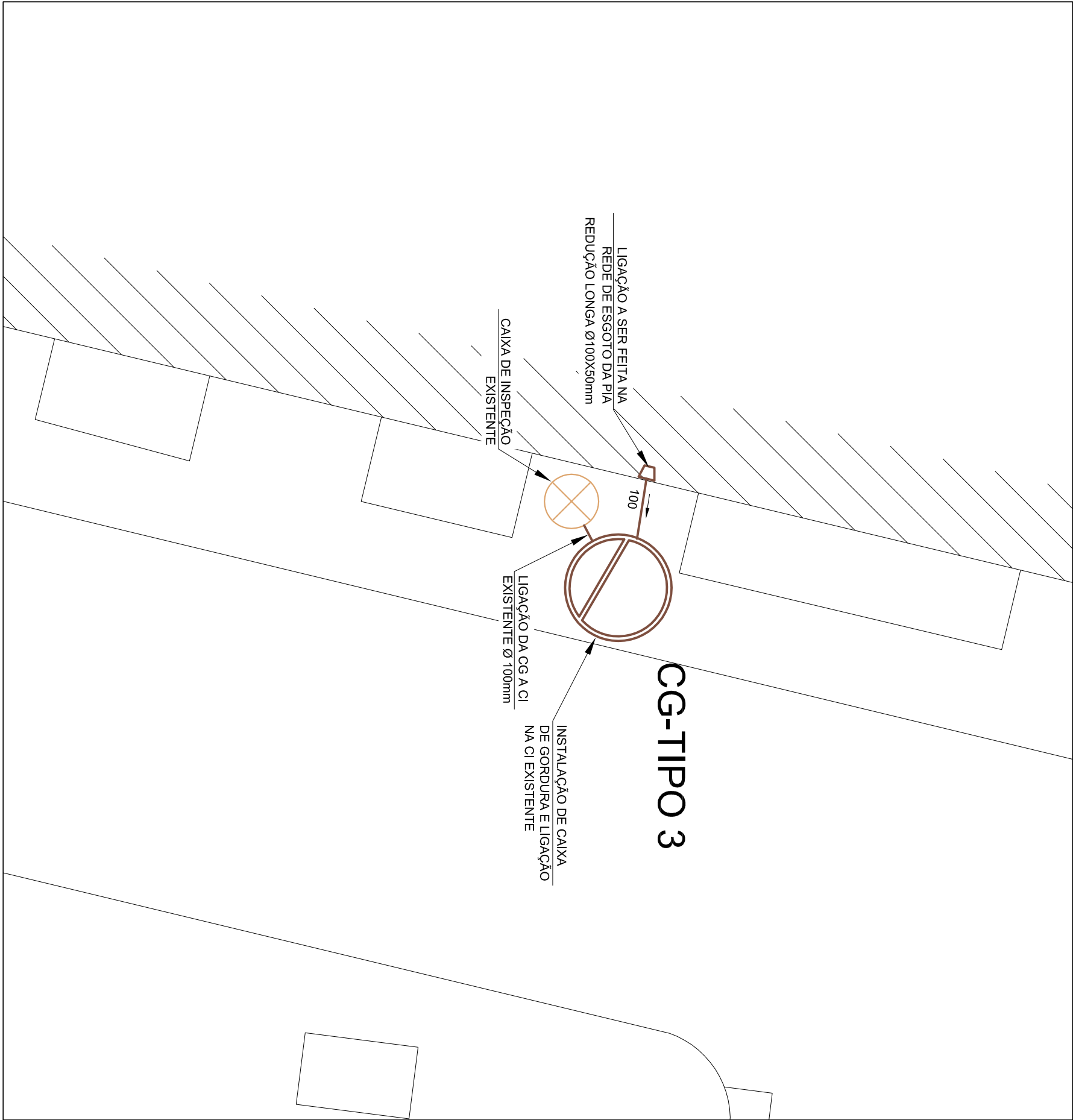
NOTAS

- 1 - TODAS AS MEDIDAS DEVERÃO SER CONFERIDAS NO LOCAL.
- 2 - O MATERIAL A SER MOVIMENTADO DEVERÁ SER LIMPO, SENDO RETIRADO TODO O ENTULHO NÃO ORGÂNICO, E DISTRIBUÍDO OU GUARDADO DE ACORDO COM A ORIENTAÇÃO DA FISCALIZAÇÃO.
- 3 - MATERIAL DA REDE COLETOIRA, EM PVC SÉRIE R.
- 4 - OS TRECHOS QUE SOFREM INTERVENÇÕES PARA A PASSAGEM DAS TUBULAÇÕES, DEVERÃO SER RECONSTITUÍDOS ORIGINALMENTE, ETC. DEIXANDO A EXECUTANTE RESPONSABILIZADA POR RETIRAR E RECOLocar ESSE MATERIAL, E, TAMBÉM, POR SUBSTITUIR QUALQUER QUANTIDADE DESTA QUE NÃO RECORRER DO PROCESSO SOBRA ALGUM DANO QUE IMPOSSIBILITE SUA RECOLocAÇÃO EM SEU LOCAL ORIGINAL.
- 5 - A ESCALVAÇÃO DEVERÁ SER FEITA COM CUIDADO, USANDO A QUANTIDADE DE TUBULAÇÕES EXISTENTES NA ÁREA DO PROJETO, INCLUSIVE TUBULAÇÕES DE FIBRA ÓPTICA DE ALTA TENSÃO E GAS.
- 6 - A EXECUTANTE SERÁ RESPONSÁVEL PELA RETIRADA E RECOLocAÇÃO DO MIO FIO NECESSÁRIO A EXECUÇÃO DO PROJETO.
- 7 - FAZEM PARTE DESTA PROJEITO TODOS OS MEMÓRIAS DESCRITIVOS, TERMOS DE REFERÊNCIAS, CONTRATOS E ANEXOS RELACIONADOS A ESTA META.
- 8 - OS NÍVEIS TOPOGRÁFICOS DEVERÃO SER VERIFICADOS E REVISADOS NO LOCAL.



2 DETALHE DA CG DO TIPO 3

ESCALA 1/50



1

LOCALIZAÇÃO DA CAIXA DE GORDURA DA CASA DE CHÁ

ESCALA 1/200